



**EIA 数据图解：
美国原油库存下降
国际油价压力缓解**

长安期货有限公司

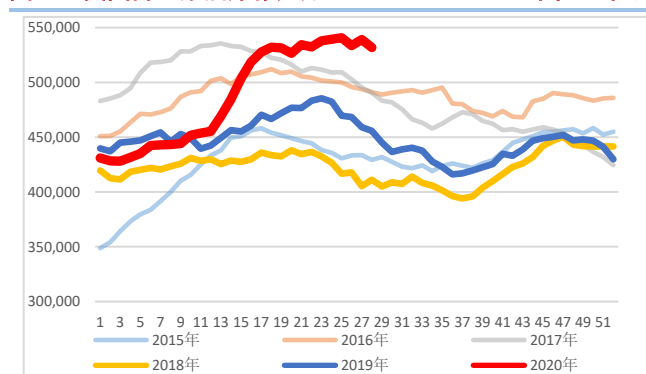
2020年7月16日

美国原油库存下降 国际油价压力缓解

一、美国商业原油库存

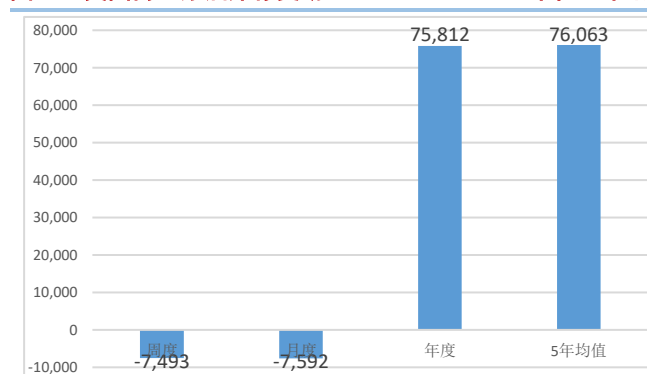
美国能源信息署(EIA)最新数据显示,截至7月10日,美国商业原油库存减少749.3万桶至5.31688亿桶。较上月减少759.2万桶,较去年同期增加7581.2万桶,较5年均值增加7606.3万桶。

图 1: 美国商业原油库存走势 单位: 千桶



资料来源: EIA, 长安期货

图 2: 美国商业原油库存变动 单位: 千桶

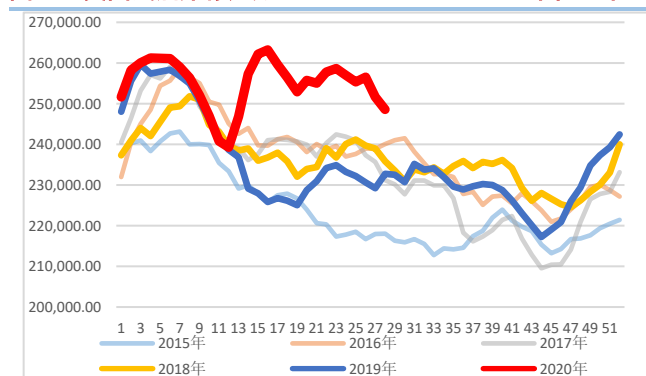


资料来源: EIA, 长安期货

二、美国汽油库存

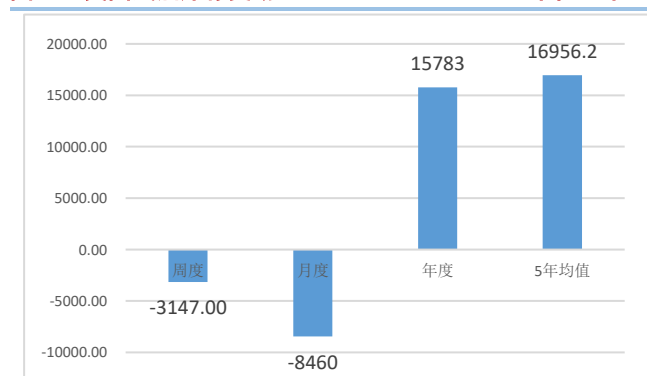
截至7月10日,美国汽油库存减少314.7万桶至2.48535亿桶。较上月减少846万桶,较去年同期增加1578.3万桶,较5年均值增加1695.62万桶。

图 3: 美国汽油库存走势 单位: 千桶



资料来源: EIA, 长安期货

图 4: 美国汽油库存变动 单位: 千桶



资料来源: EIA, 长安期货

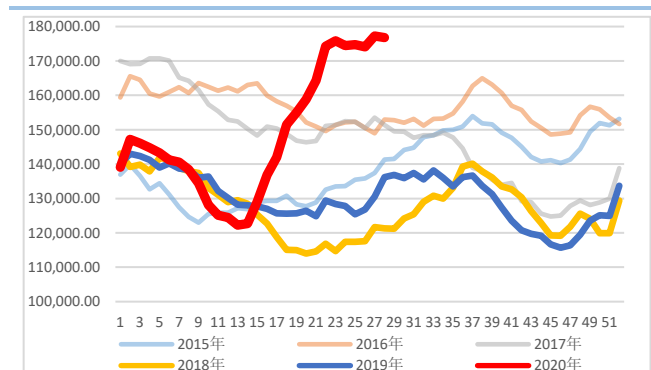
三、美国柴油库存

截至7月10日,美国柴油库存减少453万桶至1.76809亿桶。较上月减少233.8万桶,较去年同

期增加 4060.6 万桶，较 5 年均值增加 3616.76 万桶。

图 5：美国柴油库存走势

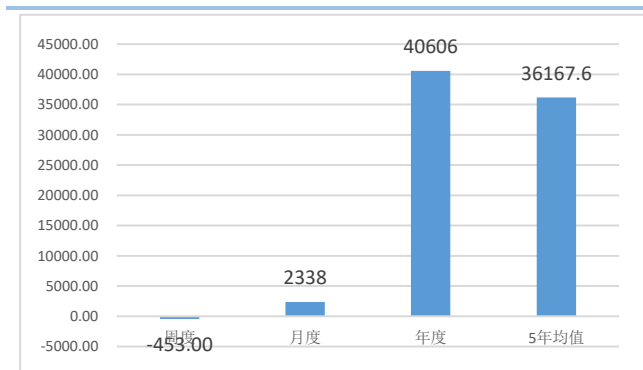
单位：千桶



资料来源：EIA，长安期货

图 6：美国柴油库存变动

单位：千桶



资料来源：EIA，长安期货

长安期货有限公司

宋宇杰 F3069458

2020年7月16日

免责声明

本报告基于已公开的信息编制，但对信息的准确性及完整性不作任何保证。本公司力求报告内容客观、公正，但本报告所载的观点、结论和建议仅供参考，不构成个人投资建议。投资者应当充分考虑自身投资经历及习惯、风险承受能力等实际情况，并完整理解和使用本报告内容，不能依靠本报告以取代独立判断。对投资者依据或者使用本报告所造成的一切后果，本公司及作者均不承担任何法律责任。

本报告所载的意见、结论及预测仅反映报告发布当日的观点和判断。在不同时期，本公司可能会发出与本报告所载意见、评估及预测不一致的研究报告。本公司不保证本报告所含信息保持在最新状态。本公司对本报告所含信息可在不发出通知的情形下做出修改，投资者应当自行关注相应的更新或修改。

长安期货有限公司版权所有并保留一切权利。未经本公司书面许可，任何机构或个人不得以翻版、复制、发表、引用或再次分发他人等任何形式侵犯本公司版权。如征得本公司同意进行引用、刊发的，需在允许的范围内使用，并注明出处为“长安期货投资咨询部”，且不得对本报告进行任何有悖原意的引用、删节和修改。本公司保留追究相关责任的权力。所有本报告中使用的商标、服务标记及标记均为本公司的商标、服务标记及标记。