



EIA 数据图解：
美国原油及成品油库存下降
支撑原油市场

长安期货有限公司

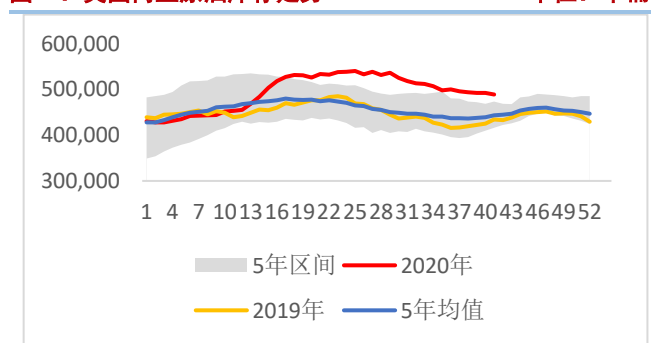
2020 年 10 月 16 日

美国原油及成品油库存下降，支撑原油市场

一、美国商业原油库存

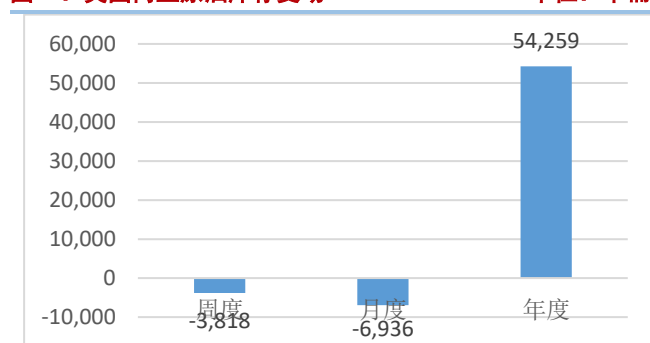
美国能源信息署（EIA）最新数据显示，上周美国原油库存大幅下降，因飓风“德尔塔”造成海上石油生产关闭，与此同时，柴油库存也创下 2003 年以来最大降幅。截至 10 月 9 日当周，美国商业原油库存减少 381.8 万桶至 4.89109 亿桶，较上月减少 693.6 万桶，较去年同期增加 5425.9 万桶。因飓风“德尔塔”影响，当周美国原油产量下降 50 万桶/日至 1050 万桶/日。

图 1：美国商业原油库存走势 单位：千桶



资料来源：EIA，长安期货

图 2：美国商业原油库存变动 单位：千桶

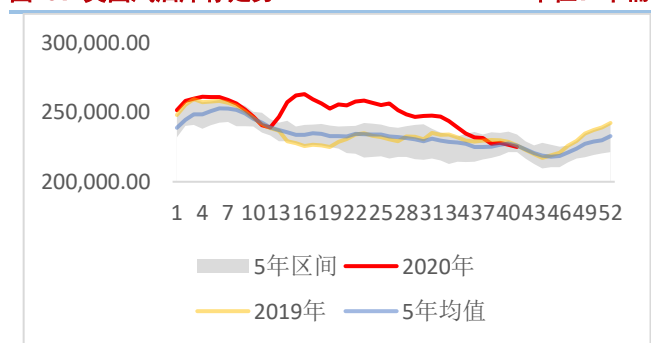


资料来源：EIA，长安期货

二、美国汽油库存

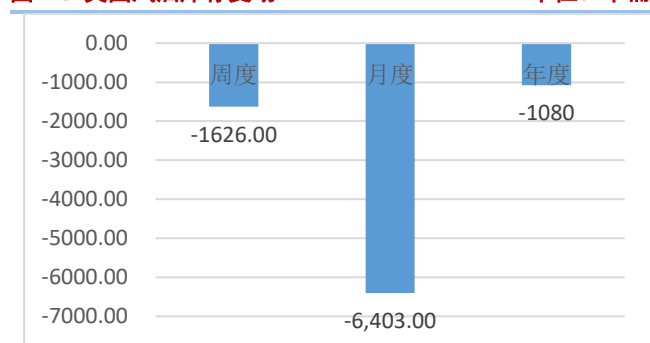
截至 10 月 9 日，美国汽油库存减少 162.6 万桶至 2.25121 亿桶，较上月减少 640.3 万桶，较去年同期减少 108 万桶。由于供应的成品油再次表现平平，汽油总体需求下降。美国多州疫情感染人数上升，炼油厂产品供应量较同期减少 7% 左右，燃料油需求或继续疲软。

图 3：美国汽油库存走势 单位：千桶



资料来源：EIA，长安期货

图 4：美国汽油库存变动 单位：千桶



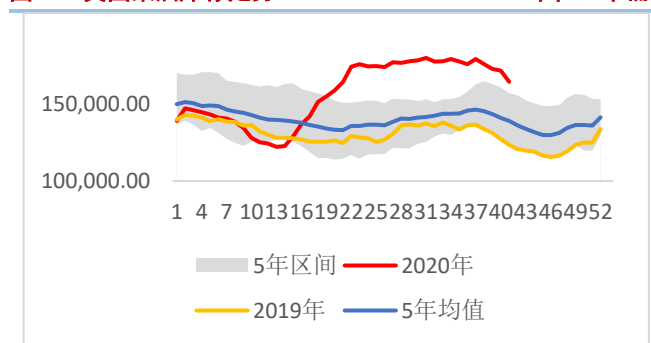
资料来源：EIA，长安期货

三、美国柴油库存

截至 10 月 9 日，美国柴油库存减少 724.5 万桶至 1.64551 亿桶，较上月减少 1475.5 万桶，较去年同期增加 4105 万桶。美国柴油库存的创纪录低位也因飓风“德尔塔”登陆美国墨西哥湾地区造成。美国炼厂加工量也减少 27.6 万桶至 1358 万桶/日，炼厂产能利用率下降 2%至 75.1%。

图 5：美国柴油库存走势

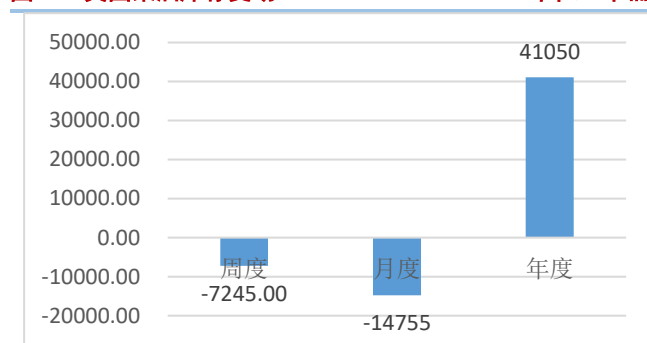
单位：千桶



资料来源：EIA，长安期货

图 6：美国柴油库存变动

单位：千桶



资料来源：EIA，长安期货

长安期货有限公司

宋宇杰 F3069458

2020 年 10 月 16 日

免责声明

本报告基于已公开的信息编制，但对信息的准确性及完整性不作任何保证。本公司力求报告内容客观、公正，但本报告所载的观点、结论和建议仅供参考，不构成个人投资建议。投资者应当充分考虑自身投资经历及习惯、风险承受能力等实际情况，并完整理解和使用本报告内容，不能依靠本报告以取代独立判断。对投资者依据或者使用本报告所造成的一切后果，本公司及作者均不承担任何法律责任。

本报告所载的意见、结论及预测仅反映报告发布当日的观点和判断。在不同时期，本公司可能会发出与本报告所载意见、评估及预测不一致的研究报告。本公司不保证本报告所含信息保持在最新状态。本公司对本报告所含信息可在不发出通知的情形下做出修改，投资者应当自行关注相应的更新或修改。

长安期货有限公司版权所有并保留一切权利。未经本公司书面许可，任何机构或个人不得以翻版、复制、发表、引用或再次分发他人等任何形式侵犯本公司版权。如征得本公司同意进行引用、刊发的，需在允许的范围内使用，并注明出处为“长安期货投资咨询部”，且不得对本报告进行任何有悖原意的引用、删节和修改。本公司保留追究相关责任的权力。所有本报告中使用的商标、服务标记及标记均为本公司的商标、服务标记及标记。