



**EIA 数据图解：  
美原油去库存  
提振油价走强**

长安期货有限公司

2020年11月26日

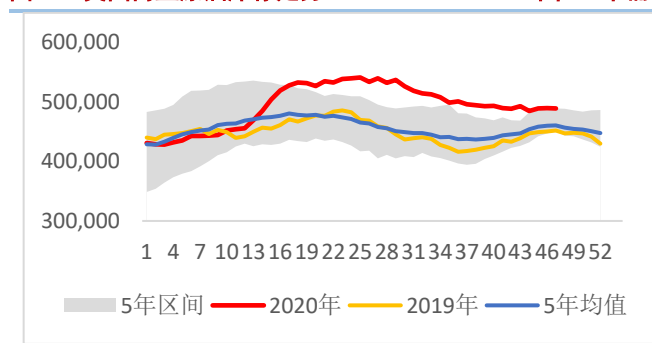
# 美原油去库存，提振油价走强

## 一、美国商业原油库存

美国能源信息署 (EIA) 最新数据显示，截至 11 月 20 日当周，美国原油库存意外下降。具体来看，美国商业原油库存减少 75.4 万桶至 4.88721 亿桶。较上月减少 370.6 万桶，较去年同期增加 3676.9 万桶。墨西哥湾沿岸地区库存较上周增加 202.1 万桶，中西部地区库存较上周减少 190.5 万桶，西海岸地区库存较上周减少 49.6 万桶，落基山地区库存较上周减少 23.2 万桶，东海岸地区库存较上周减少 14.3 万桶。

图 1：美国商业原油库存走势

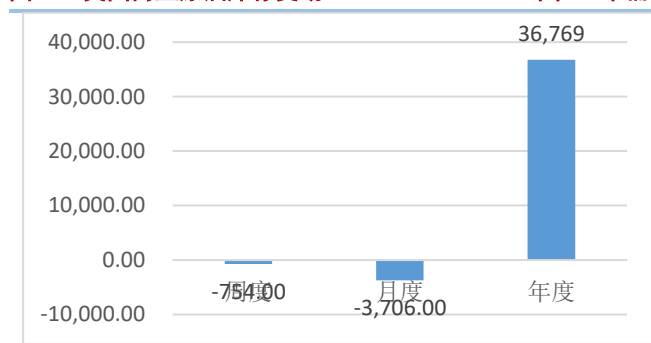
单位：千桶



资料来源：EIA，长安期货

图 2：美国商业原油库存变动

单位：千桶



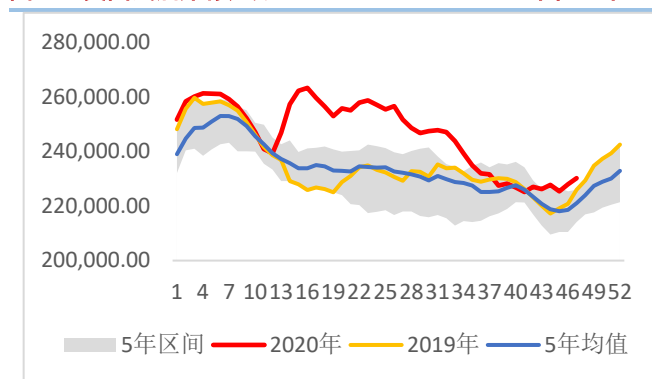
资料来源：EIA，长安期货

## 二、美国汽油库存

截至 11 月 20 日，美国汽油库存增加 218 万桶至 2.30147 亿桶。较上月增加 402.3 万桶，较去年同期增加 416.9 万桶。上周美国汽油需求减少 12.8 万桶/日至 813 万桶/日，为 2020 年 6 月以来最低。上周炼厂产能利用率增加 1.3%至 78.7%。锁着美国更多州实施封锁措施，以及美国单日新增确诊病例持续攀升，越来越多的民众选择居家而不外出。

**图 3：美国汽油库存走势**

单位：千桶



资料来源：EIA，长安期货

**图 4：美国汽油库存变动**

单位：千桶



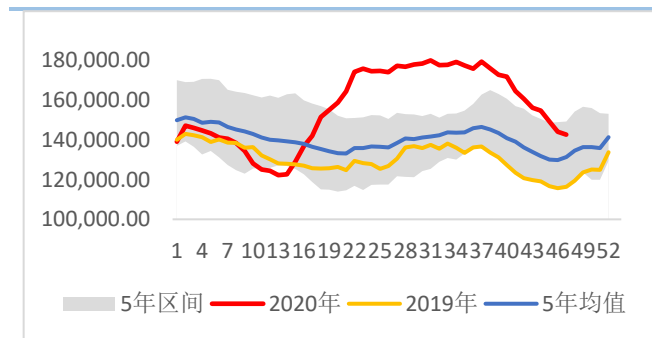
资料来源：EIA，长安期货

### 三、美国柴油库存

截至 11 月 20 日，包括柴油和取暖油在内的馏分油库存减少 144.1 万桶至 1.42632 亿桶。较上月减少 1359.6 万桶，较去年同期增加 2.6226 万桶。其中美国中西部地区馏分油库存下降 74.6 万桶至约 2400 万桶，为 2017 年 12 月以来最低水平。

**图 5：美国柴油库存走势**

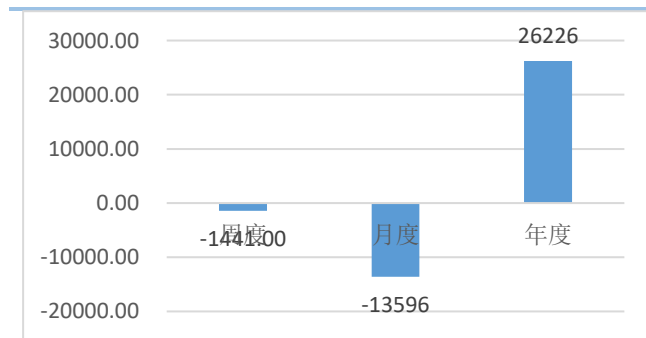
单位：千桶



资料来源：EIA，长安期货

**图 6：美国柴油库存变动**

单位：千桶



资料来源：EIA，长安期货

长安期货有限公司

宋宇杰 F3069458

2020 年 11 月 26 日

## 免责声明

本报告基于已公开的信息编制，但对信息的准确性及完整性不作任何保证。本公司力求报告内容客观、公正，但本报告所载的观点、结论和建议仅供参考，不构成个人投资建议。投资者应当充分考虑自身投资经历及习惯、风险承受能力等实际情况，并完整理解和使用本报告内容，不能依靠本报告以取代独立判断。对投资者依据或者使用本报告所造成的一切后果，本公司及作者均不承担任何法律责任。

本报告所载的意见、结论及预测仅反映报告发布当日的观点和判断。在不同时期，本公司可能会发出与本报告所载意见、评估及预测不一致的研究报告。本公司不保证本报告所含信息保持在最新状态。本公司对本报告所含信息可在不发出通知的情形下做出修改，投资者应当自行关注相应的更新或修改。

长安期货有限公司版权所有并保留一切权利。未经本公司书面许可，任何机构或个人不得以翻版、复制、发表、引用或再次分发他人等任何形式侵犯本公司版权。如征得本公司同意进行引用、刊发的，需在允许的范围内使用，并注明出处为“长安期货投资咨询部”，且不得对本报告进行任何有悖原意的引用、删节和修改。本公司保留追究相关责任的权力。所有本报告中使用的商标、服务标记及标记均为本公司的商标、服务标记及标记。