



EIA 数据图解：
原油库存季节性下滑
成品油开始累库

长安期货有限公司

2020 年 12 月 3 日

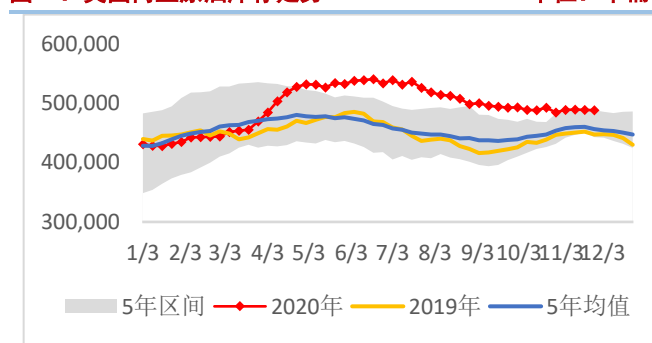
原油库存季节性下滑，成品油开始累库

一、美国商业原油库存

美国能源信息署 (EIA) 最新数据显示，截至 11 月 27 日当周，美国商业原油库存减少 67.9 万桶至 4.88042 亿桶。较上月增加 361.3 万桶，较去年同期增加 4094.6 万桶。炼油厂需求下降也减弱对原油的季节性需求。尽管美国原油产量低于 2019 年接近 1300 万桶/日峰值，但随着活跃钻机数增加，原油产量或出现稳步增长态势。

图 1：美国商业原油库存走势

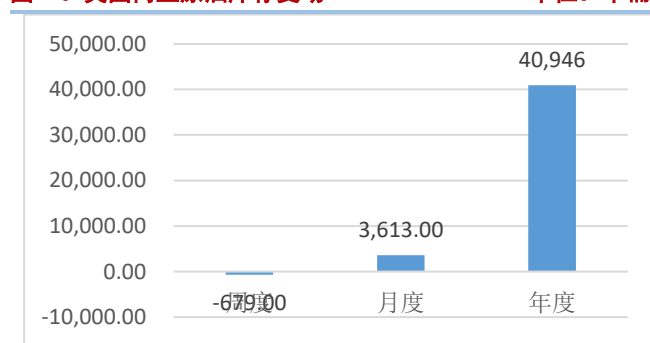
单位：千桶



资料来源：EIA，长安期货

图 2：美国商业原油库存变动

单位：千桶



资料来源：EIA，长安期货

二、美国汽油库存

截至 11 月 27 日，美国成品油库存攀升，主要因新冠疫情的持续蔓延严重影响美国感恩节假期旅行人数的增加，导致包括汽油在内的燃料油需求下滑。美国汽油库存增加 349.1 万桶至 2.33638 亿桶。较上月增加 597.3 万桶，较去年同期增加 427.5 万桶。通常汽油库存在 11 月底逐步攀升，但上周汽油库存增幅为 4 月初以来最大，同当时州与地方政府加大对 COVID-19 相关封锁力度有。汽油库存水平较五年平均水平增加 4.4%，创下截至 8 月 28 日以来当周最高。

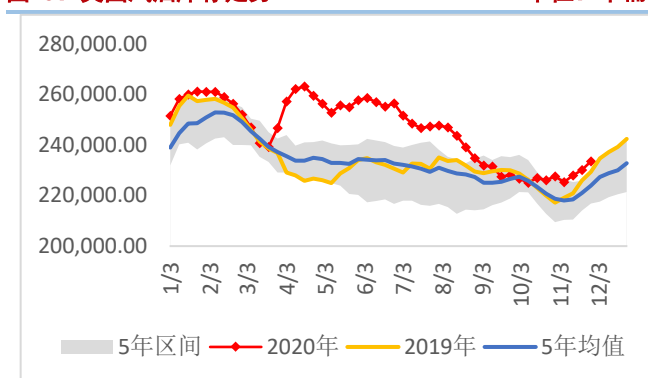
除美国西海岸地区库存下降 68 万桶，所有地区汽油库存均走高，其中，美国墨西哥湾延安的汽油库存增加 265 万桶，达到 8206 万桶，较 5 年平均水平高出 2.4%。

旅行数据方面也证实汽油累库的事实。每日旅行指数显示，感恩节假期期间美国公路旅行总量较去

年下降 35%；苹果出行指数显示，上周驾驶活动降至 5 月 22 日当周以来最低水平。

图 3：美国汽油库存走势

单位：千桶



资料来源：EIA，长安期货

图 4：美国汽油库存变动

单位：千桶



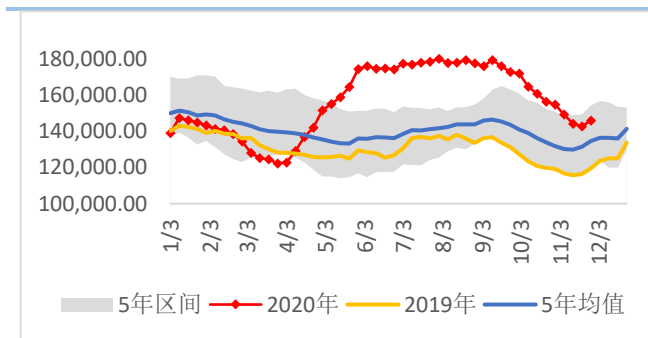
资料来源：EIA，长安期货

三、美国柴油库存

截至 11 月 27 日，包括柴油和取暖油在内的馏分油库存增加 323.8 万桶至 1.4587 亿桶。较上月减少 877.4 万桶，较去年同期增加 2640.1 万桶。库存水平结束十周连降，但低于季节性水平。库存较 5 年均值增幅略降至 8.4%，为截至 4 月 24 日当周以来的最低水平。

图 5：美国柴油库存走势

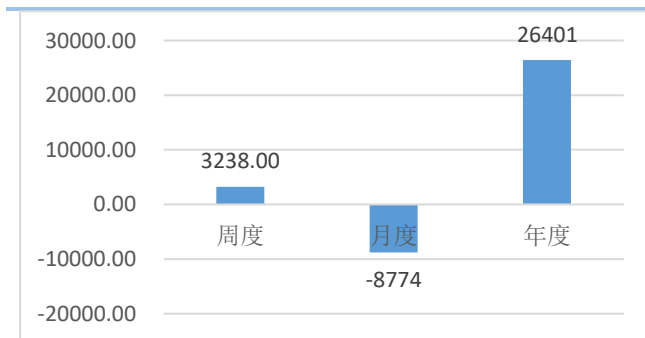
单位：千桶



资料来源：EIA，长安期货

图 6：美国柴油库存变动

单位：千桶



资料来源：EIA，长安期货

长安期货有限公司

宋宇杰 F3069458

2020 年 12 月 3 日

免责声明

本报告基于已公开的信息编制，但对信息的准确性及完整性不作任何保证。本公司力求报告内容客观、公正，但本报告所载的观点、结论和建议仅供参考，不构成个人投资建议。投资者应当充分考虑自身投资经历及习惯、风险承受能力等实际情况，并完整理解和使用本报告内容，不能依靠本报告以取代独立判断。对投资者依据或者使用本报告所造成的一切后果，本公司及作者均不承担任何法律责任。

本报告所载的意见、结论及预测仅反映报告发布当日的观点和判断。在不同时期，本公司可能会发出与本报告所载意见、评估及预测不一致的研究报告。本公司不保证本报告所含信息保持在最新状态。本公司对本报告所含信息可在不发出通知的情形下做出修改，投资者应当自行关注相应的更新或修改。

长安期货有限公司版权所有并保留一切权利。未经本公司书面许可，任何机构或个人不得以翻版、复制、发表、引用或再次分发他人等任何形式侵犯本公司版权。如征得本公司同意进行引用、刊发的，需在允许的范围内使用，并注明出处为“长安期货投资咨询部”，且不得对本报告进行任何有悖原意的引用、删节和修改。本公司保留追究相关责任的权力。所有本报告中使用的商标、服务标记及标记均为本公司的商标、服务标记及标记。