



**EIA 数据图解：
美国原油持续去库存
成品油累库**

长安期货有限公司

2021 年 1 月 7 日

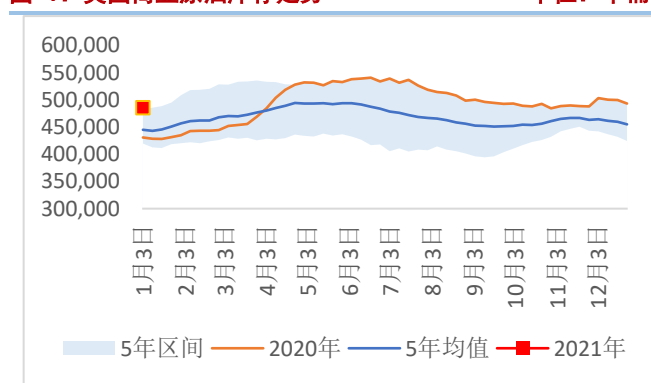
美国原油持续去库存，成品油累库

一、美国商业原油库存

美国能源信息署 (EIA) 最新数据显示，截至 1 月 1 日当周，美国原油库大幅下降。美国商业原油库存锐减 801 万桶至 4.85459 亿桶，较上月减少 1777.2 万桶，较去年同期增加 5439.9 万桶。具体来看，美国从沙特进口的石油量骤降至零，为 1985 年 9 月以来首次。墨西哥湾沿岸库存减少 622.5 万桶，落基山库存减少 75.3 万桶，中西部地区库存减少 36.9 万桶，西海岸库存减少 36 万桶，东海岸库存减少 30.4 万桶。炼厂原油加工量上升 8.9 万桶/日，产能利用率上升 1.3% 至 80.7%，成为 2019 年 8 月以来的最高水平。2020 年收到 COVID-19 影响，导致美国原油产量和需求量大幅下滑，年内原油产量从 1290 万桶/日下降至 1100 万桶/日。

图 1：美国商业原油库存走势

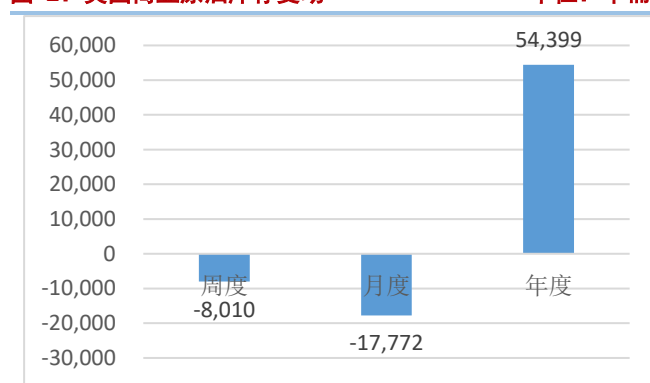
单位：千桶



资料来源：EIA，长安期货

图 2：美国商业原油库存变动

单位：千桶



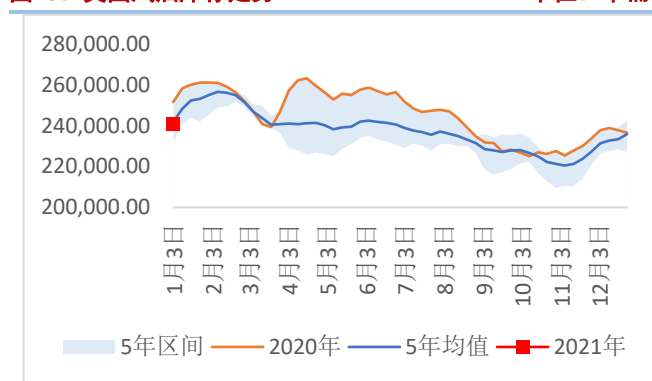
资料来源：EIA，长安期货

二、美国汽油库存

截至 1 月 1 日当周，美国汽油库存增加 451.9 万桶至 2.41081 亿桶。较上月增加 322.2 万桶，较去年同期减少 1052.8 万桶。2020 年车用汽油整体供应量减少 8.5% 至 740 万桶/日，成品用总供应量下降 12%。

图 3：美国汽油库存走势

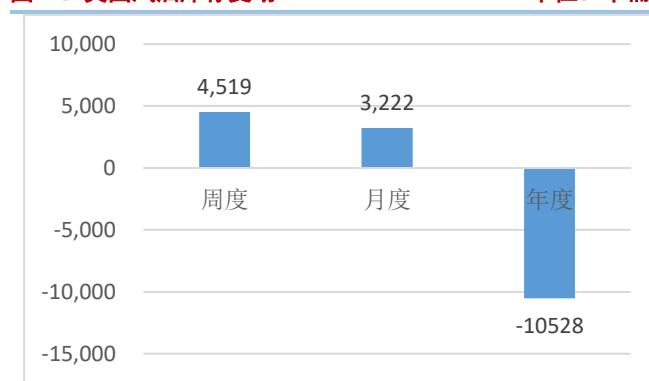
单位：千桶



资料来源：EIA，长安期货

图 4：美国汽油库存变动

单位：千桶



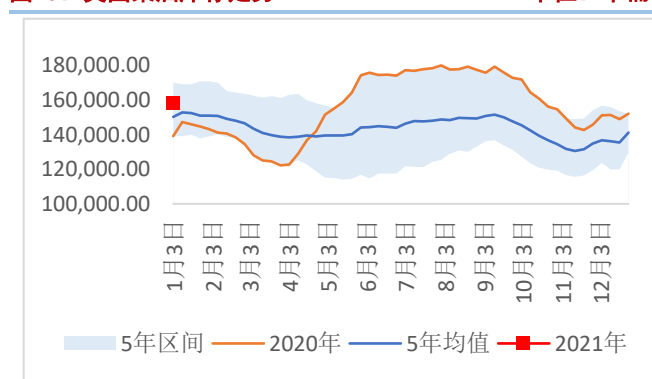
资料来源：EIA，长安期货

三、美国柴油库存

截至 1 月 1 日当周，包括柴油和取暖油在内的馏分油库存增加 639 万桶至 1.58419 亿桶。较上月增加 732.7 万桶，较去年同期增加 1936.9 万桶。

图 5：美国柴油库存走势

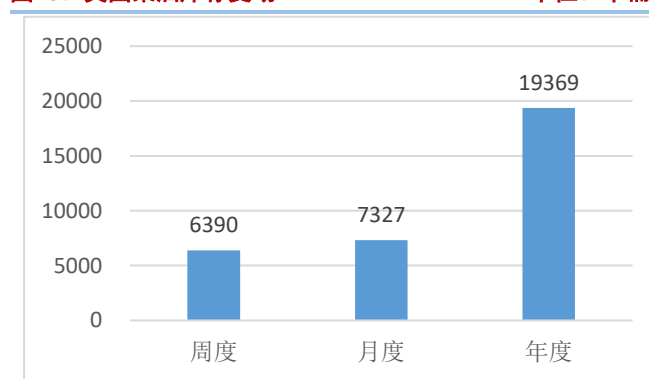
单位：千桶



资料来源：EIA，长安期货

图 6：美国柴油库存变动

单位：千桶



资料来源：EIA，长安期货

长安期货有限公司

宋宇杰 F3069458

2021 年 1 月 7 日

免责声明

本报告基于已公开的信息编制，但对信息的准确性及完整性不作任何保证。本公司力求报告内容客观、公正，但本报告所载的观点、结论和建议仅供参考，不构成个人投资建议。投资者应当充分考虑自身投资经历及习惯、风险承受能力等实际情况，并完整理解和使用本报告内容，不能依靠本报告以取代独立判断。对投资者依据或者使用本报告所造成的一切后果，本公司及作者均不承担任何法律责任。

本报告所载的意见、结论及预测仅反映报告发布当日的观点和判断。在不同时期，本公司可能会发出与本报告所载意见、评估及预测不一致的研究报告。本公司不保证本报告所含信息保持在最新状态。本公司对本报告所含信息可在不发出通知的情形下做出修改，投资者应当自行关注相应的更新或修改。

长安期货有限公司版权所有并保留一切权利。未经本公司书面许可，任何机构或个人不得以翻版、复制、发表、引用或再次分发他人等任何形式侵犯本公司版权。如征得本公司同意进行引用、刊发的，需在允许的范围内使用，并注明出处为“长安期货投资咨询部”，且不得对本报告进行任何有悖原意的引用、删节和修改。本公司保留追究相关责任的权力。所有本报告中使用的商标、服务标记及标记均为本公司的商标、服务标记及标记。