



**EIA 数据图解：  
美国原油库存大降，  
疫情下支撑油价**

长安期货有限公司

2021 年 1 月 28 日

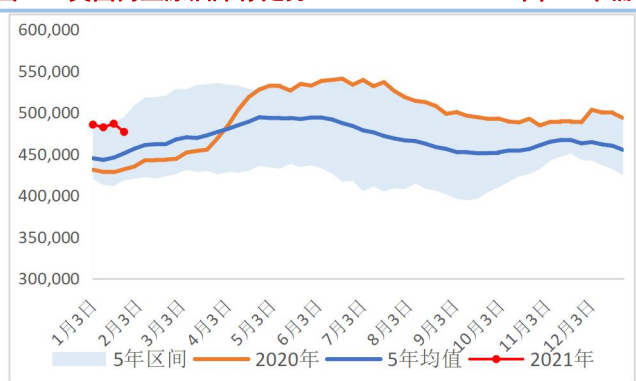
# 美国原油库存大降，疫情下支撑油价

## 一、美国商业原油库存

美国能源信息署 (EIA) 最新数据显示, 截至 1 月 22 日当周, 美国原油库下降, 由于进口急剧下滑和原油期货交付中心俄克拉荷马州的库欣库存下降 230 万桶造成, 上周库欣库存降至去年 7 月以来的最低水平。美国商业原油库存减少 991 万桶至 4.76653 亿桶, 较上月减少 1681.6 万桶, 较去年同期增加 4499.9 万桶。炼厂原油加工量减少 3.9 万桶/日; 炼厂产能利用率下滑 0.8%。上周美国原油产量减少 10 万桶至 1909 万桶, 除却战略储备的商业原油上周几口量为 506.4 万桶/日, 较前一周较少 89.1 万桶/日。美国原油产品周四平均供应量为 1899.6 万桶/日, 较去年同期减少 4.4%。

图 1: 美国商业原油库存走势

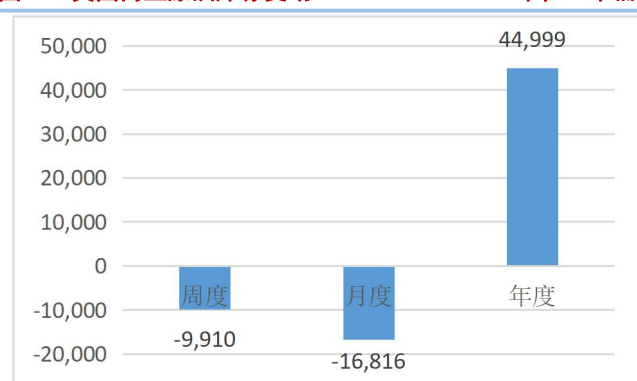
单位: 千桶



资料来源: EIA, 长安期货

图 2: 美国商业原油库存变动

单位: 千桶



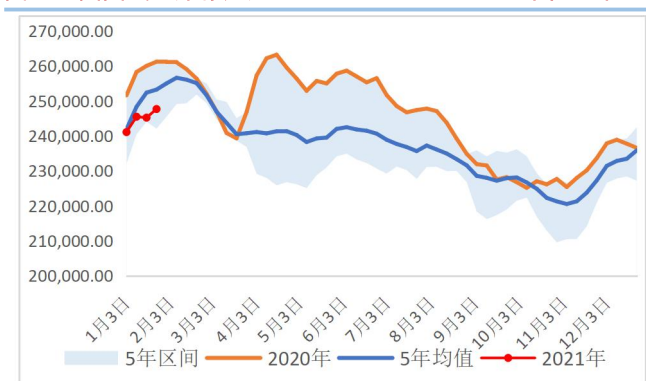
资料来源: EIA, 长安期货

## 二、美国汽油库存

截至 1 月 22 日当周, 美国汽油库存增加 246.9 万桶至 2.47686 亿桶。较上月增加 1112.4 万桶, 较去年同期减少 1354.9 万桶。由于受到新冠疫情的影响, 政府出台防疫防控措施限制民众行动, 将导致燃料的需求更加疲弱。

图 3：美国汽油库存走势

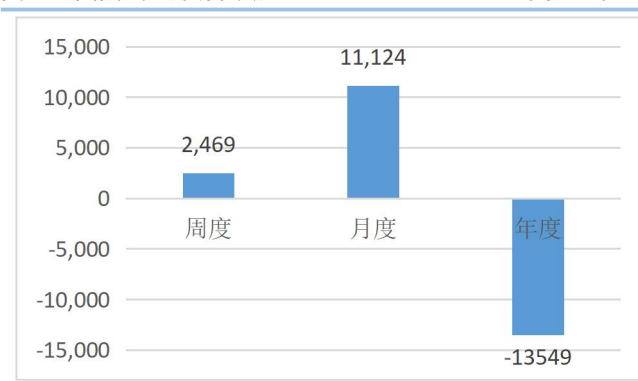
单位：千桶



资料来源：EIA，长安期货

图 4：美国汽油库存变动

单位：千桶



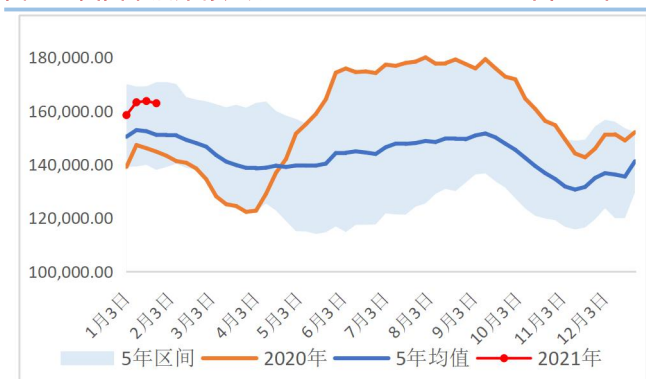
资料来源：EIA，长安期货

### 三、美国柴油库存

截至 1 月 22 日当周，包括柴油和取暖油在内的馏分油库存减少 81.5 万桶至 1.62847 亿桶。较上月增加 1081.8 万桶，较去年同期增加 1810 万桶。

图 5：美国柴油库存走势

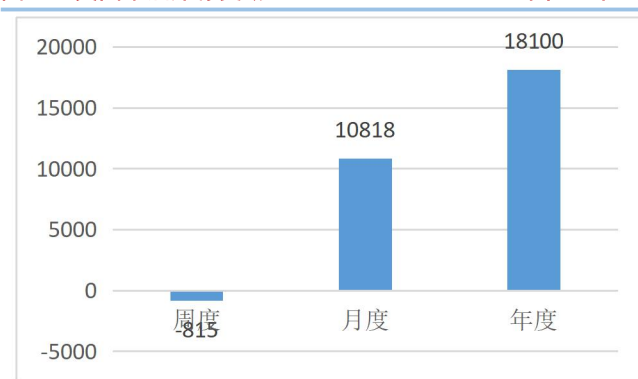
单位：千桶



资料来源：EIA，长安期货

图 6：美国柴油库存变动

单位：千桶



资料来源：EIA，长安期货

长安期货有限公司

宋宇杰 F3069458

2021 年 1 月 28 日

## 免责声明

本报告基于已公开的信息编制，但对信息的准确性及完整性不作任何保证。本公司力求报告内容客观、公正，但本报告所载的观点、结论和建议仅供参考，不构成个人投资建议。投资者应当充分考虑自身投资经历及习惯、风险承受能力等实际情况，并完整理解和使用本报告内容，不能依靠本报告以取代独立判断。对投资者依据或者使用本报告所造成的一切后果，本公司及作者均不承担任何法律责任。

本报告所载的意见、结论及预测仅反映报告发布当日的观点和判断。在不同时期，本公司可能会发出与本报告所载意见、评估及预测不一致的研究报告。本公司不保证本报告所含信息保持在最新状态。本公司对本报告所含信息可在不发出通知的情形下做出修改，投资者应当自行关注相应的更新或修改。

长安期货有限公司版权所有并保留一切权利。未经本公司书面许可，任何机构或个人不得以翻版、复制、发表、引用或再次分发他人等任何形式侵犯本公司版权。如征得本公司同意进行引用、刊发的，需在允许的范围内使用，并注明出处为“长安期货投资咨询部”，且不得对本报告进行任何有悖原意的引用、删节和修改。本公司保留追究相关责任的权力。所有本报告中使用的商标、服务标记及标记均为本公司的商标、服务标记及标记。