



**EIA 数据图解：  
原油累库成品油去库，  
利润上涨支撑油价**

长安期货有限公司

2021 年 2 月 25 日

# 原油累库成品油去库，利润上涨支撑油价

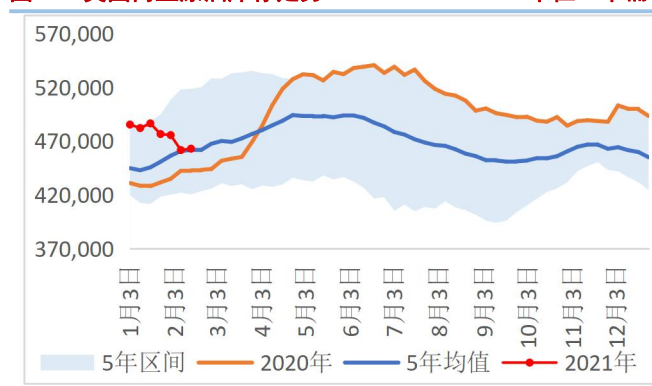
## 一、美国商业原油库存

美国能源信息署（EIA）最新数据显示，因美国南部地区的极寒天气推动炼厂需求降至 12 年以来低位。截至 2 月 19 日当周，美国商业原油库存增加 128.5 万桶至 4.63042 亿桶，较上月减少 1361.1 万桶，较去年同期增加 1970.7 万桶。具体来看，库存增加主要集中在美国中西部地区，当地原油库存较上周增加 449.2 万桶至 1.3399 亿桶。美国原油期货交割地——俄克拉荷马州库欣增加 281 万桶至 4782 万桶，为自去年 10 月以来的单周最大增幅。上周的停电和极端低温影响德州 590 万桶/日的炼油产能，2 月 18 日完全脱机停产的产能高达 440 万桶/日。

墨西哥湾炼油减产最为明显，该地区炼厂产能利用率为 62.8%，较上周大幅下滑 23.7%；中西部地区炼油厂产能利用率同样下滑 9.4%至 76%。本周，运营商开始启动超过 290 万桶/日的炼油厂产能，但恢复到极端寒冷天气前的产能或许要数周时间。截至 2 月 24 日，仍有近 150 万桶/日产能处于关闭状态。

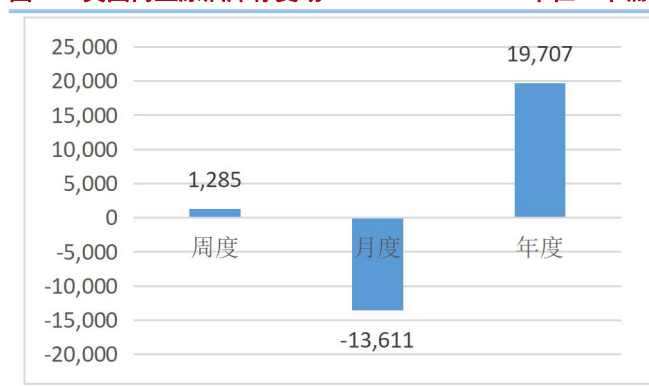
上周美国原油日产量为 970 万桶，较上周减少 110 万桶，为 8 月底以来最低。产量减少大多发生在美国墨西哥湾沿岸，极端天气造成近 400 万桶/日产量关闭。根据标准普尔全球普氏分析数据显示，截至 2 月 23 日，已经约有 90%关闭的产量恢复。

图 1：美国商业原油库存走势 单位：千桶



资料来源：EIA，长安期货

图 2：美国商业原油库存变动 单位：千桶



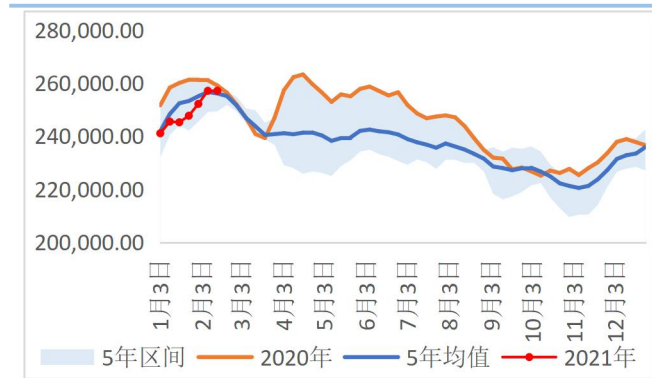
资料来源：EIA，长安期货

## 二、美国汽油库存

因暴风雪导致驾驶需求下滑，汽油需求创下4月初以来最大单周降幅，下降120万桶/日至721万桶/日。截至2月19日当周，美国汽油库存增加1.2万桶至2.57096亿桶。较上月增加941万桶，较去年同期增加70.9万桶。

图 3：美国汽油库存走势

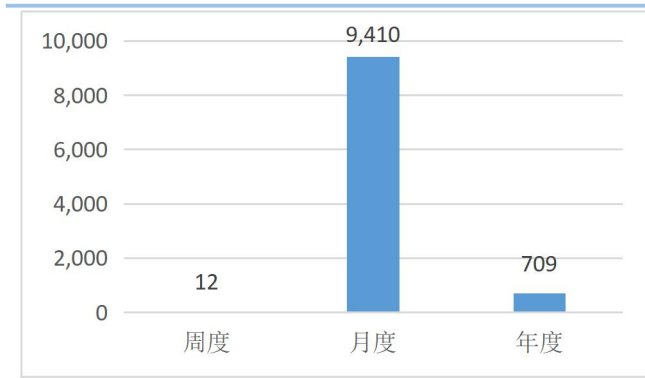
单位：千桶



资料来源：EIA，长安期货

图 4：美国汽油库存变动

单位：千桶



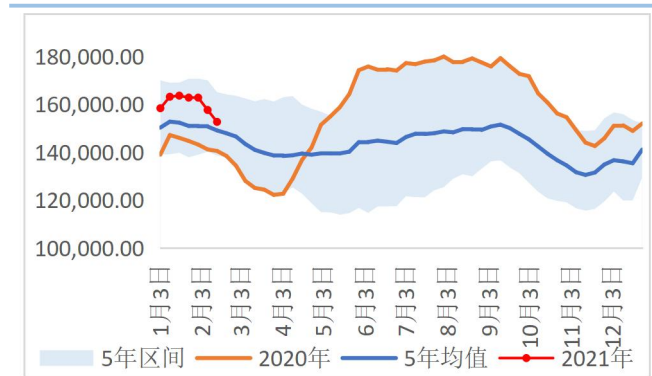
资料来源：EIA，长安期货

## 三、美国柴油库存

截至2月19日当周，包括柴油和取暖油在内的馏分油库存减少496.9万桶至1.52715亿桶。较上月减少1013.2万桶，较去年同期增加1424.3万桶。

图 5：美国柴油库存走势

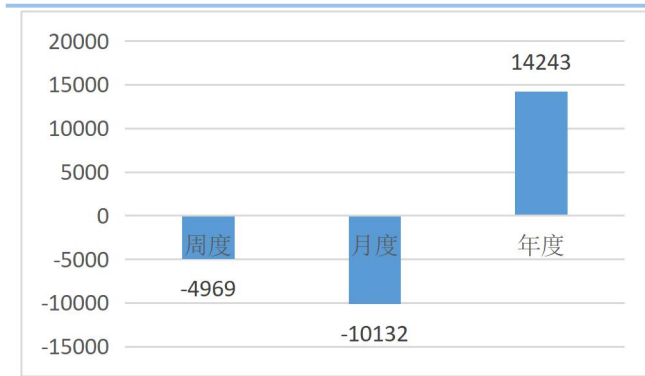
单位：千桶



资料来源：EIA，长安期货

图 6：美国柴油库存变动

单位：千桶



资料来源：EIA，长安期货

长安期货有限公司

宋宇杰 F3069458

2021年2月25日

## 免责声明

本报告基于已公开的信息编制，但对信息的准确性及完整性不作任何保证。本公司力求报告内容客观、公正，但本报告所载的观点、结论和建议仅供参考，不构成个人投资建议。投资者应当充分考虑自身投资经历及习惯、风险承受能力等实际情况，并完整理解和使用本报告内容，不能依靠本报告以取代独立判断。对投资者依据或者使用本报告所造成的一切后果，本公司及作者均不承担任何法律责任。

本报告所载的意见、结论及预测仅反映报告发布当日的观点和判断。在不同时期，本公司可能会发出与本报告所载意见、评估及预测不一致的研究报告。本公司不保证本报告所含信息保持在最新状态。本公司对本报告所含信息可在不发出通知的情形下做出修改，投资者应当自行关注相应的更新或修改。

长安期货有限公司版权所有并保留一切权利。未经本公司书面许可，任何机构或个人不得以翻版、复制、发表、引用或再次分发他人等任何形式侵犯本公司版权。如征得本公司同意进行引用、刊发的，需在允许的范围内使用，并注明出处为“长安期货投资咨询部”，且不得对本报告进行任何有悖原意的引用、删节和修改。本公司保留追究相关责任的权力。所有本报告中使用的商标、服务标记及标记均为本公司的商标、服务标记及标记。