



**EIA 数据图解：  
美国原油库存下降  
有力提振油价**

长安期货有限公司

2020年8月6日

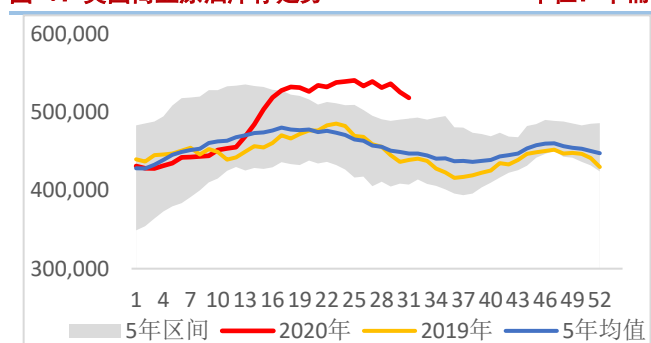
# 美国原油库存下降，有力提振油价

## 一、美国商业原油库存

截至7月31日，美国商业原油库存减少737.3万桶至5.18596亿桶。较上月减少2058.5万桶，较去年同期增加7966.6万桶，较5年均值增加7121.68万桶。其中，美国墨西哥湾沿岸地区较上周减少738.6万桶，东海岸地区较上周减少69.4万桶，洛基山地区较上周减少28.9万桶。

图 1：美国商业原油库存走势

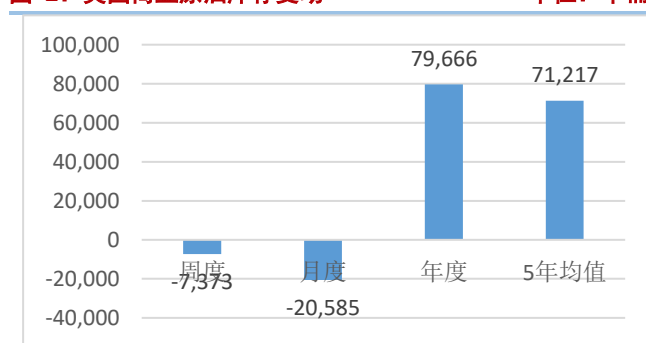
单位：千桶



资料来源：EIA，长安期货

图 2：美国商业原油库存变动

单位：千桶



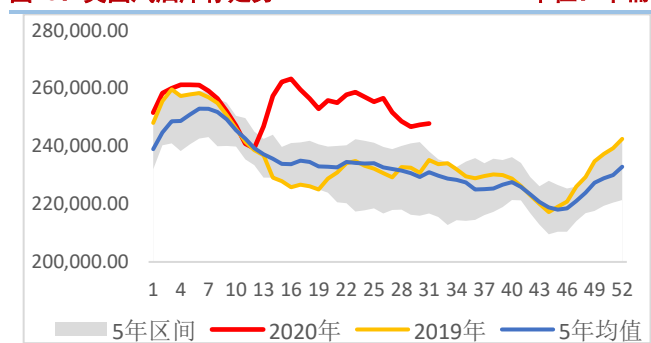
资料来源：EIA，长安期货

## 二、美国汽油库存

截至7月31日，美国汽油库存增加41.9万桶至2.47806亿桶。较上月减少387.6万桶，较去年同期增加1263.4万桶，较5年均值增加1679.28万桶。

图 3：美国汽油库存走势

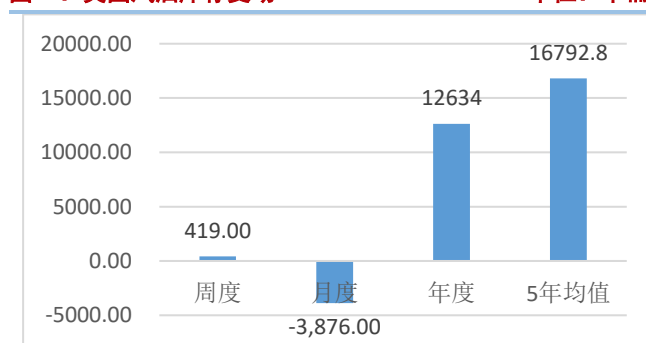
单位：千桶



资料来源：EIA，长安期货

图 4：美国汽油库存变动

单位：千桶



资料来源：EIA，长安期货

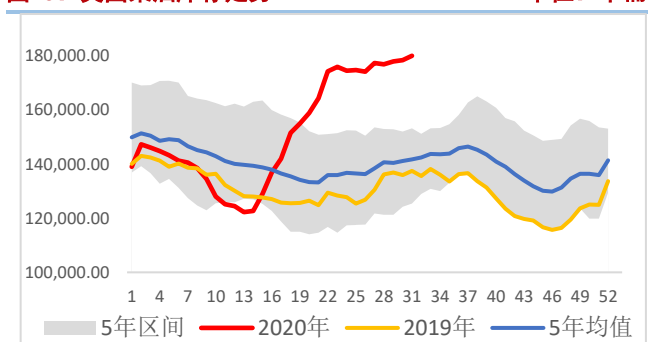
## 三、美国柴油库存

截至7月31日，美国柴油库存增加159.1万桶至1.79977亿桶。较上月增加271.5万桶，较去年

同期增加 4252.6 万桶，较 5 年均值增加 3827.18 万桶。

图 5：美国柴油库存走势

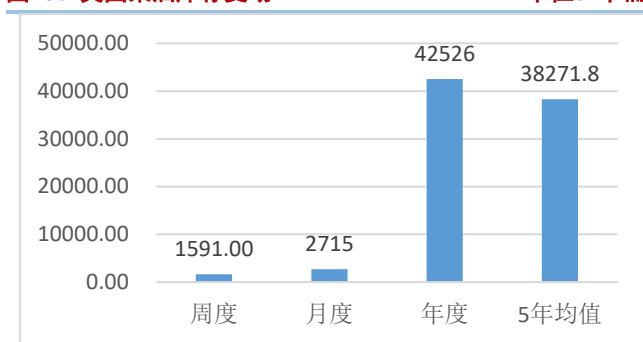
单位：千桶



资料来源：EIA，长安期货

图 6：美国柴油库存变动

单位：千桶



资料来源：EIA，长安期货

长安期货有限公司

宋宇杰 F3069458

2020年8月6日

## 免责声明

本报告基于已公开的信息编制，但对信息的准确性及完整性不作任何保证。本公司力求报告内容客观、公正，但本报告所载的观点、结论和建议仅供参考，不构成个人投资建议。投资者应当充分考虑自身投资经历及习惯、风险承受能力等实际情况，并完整理解和使用本报告内容，不能依靠本报告以取代独立判断。对投资者依据或者使用本报告所造成的一切后果，本公司及作者均不承担任何法律责任。

本报告所载的意见、结论及预测仅反映报告发布当日的观点和判断。在不同时期，本公司可能会发出与本报告所载意见、评估及预测不一致的研究报告。本公司不保证本报告所含信息保持在最新状态。本公司对本报告所含信息可在不发出通知的情形下做出修改，投资者应当自行关注相应的更新或修改。

长安期货有限公司版权所有并保留一切权利。未经本公司书面许可，任何机构或个人不得以翻版、复制、发表、引用或再次分发他人等任何形式侵犯本公司版权。如征得本公司同意进行引用、刊发的，需在允许的范围内使用，并注明出处为“长安期货投资咨询部”，且不得对本报告进行任何有悖原意的引用、删节和修改。本公司保留追究相关责任的权力。所有本报告中使用的商标、服务标记及标记均为本公司的商标、服务标记及标记。