



EIA 数据图解：
原油库存下降
油价低位强势上涨

长安期货有限公司

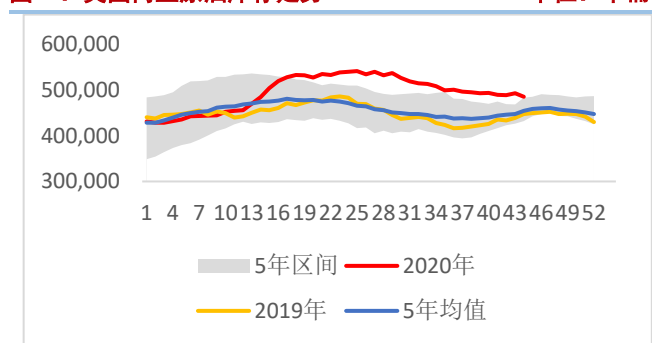
2020 年 11 月 5 日

原油库存下降，油价低位强势上涨

一、美国商业原油库存

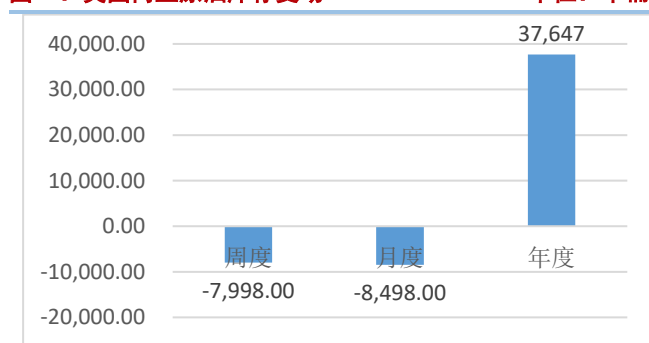
美国能源信息署（EIA）最新数据显示，截至 10 月 30 日当周，美国上周原油库存大幅下降，因飓风“泽塔”影响导致美国墨西哥湾减产。具体来看，美国商业原油库存增减少 799.8 万桶至 4.84429 亿桶。较上月减少 849.8 万桶，较去年同期增加 3764.7 万桶。美国上周原油日产量下滑 60 万桶至 1050 万桶。

图 1：美国商业原油库存走势 单位：千桶



资料来源：EIA，长安期货

图 2：美国商业原油库存变动 单位：千桶

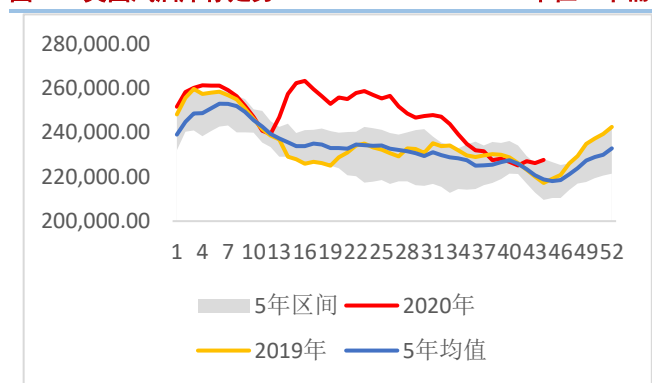


资料来源：EIA，长安期货

二、美国汽油库存

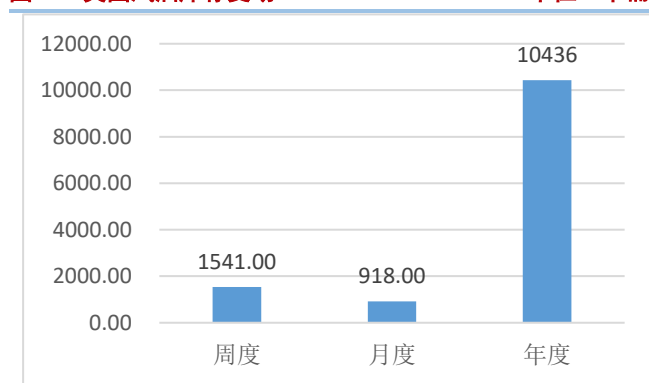
截至 10 月 30 日，美国汽油库存增加 154.1 万桶至 2.27665 亿桶。较上月增加 91.8 万桶，较去年同期增加 1043.6 万桶。上周炼厂原油加工产量增加 16.4 万桶/日，炼厂产能利用率增加 0.7%至 75.3%。

图 3：美国汽油库存走势 单位：千桶



资料来源：EIA，长安期货

图 4：美国汽油库存变动 单位：千桶



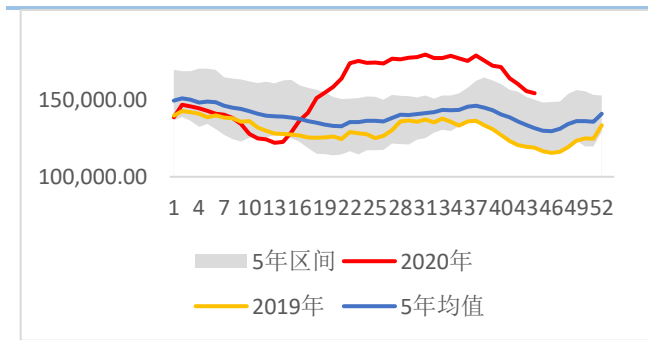
资料来源：EIA，长安期货

三、美国柴油库存

截至 10 月 30 日，包括柴油和取暖油在内的馏分油库存减少 158.4 万桶至 1.54644 亿桶。较上月减少 1715.2 万桶，较去年同期增加 3551.2 万桶。

图 5：美国柴油库存走势

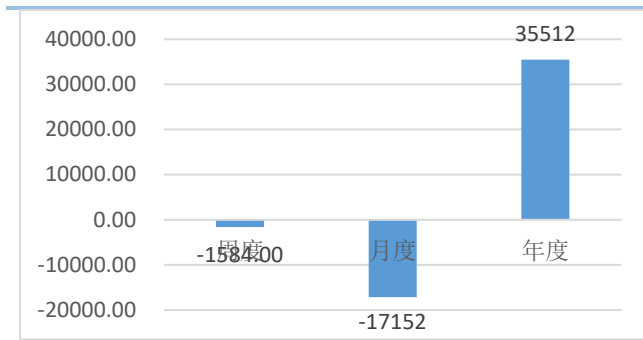
单位：千桶



资料来源：EIA，长安期货

图 6：美国柴油库存变动

单位：千桶



资料来源：EIA，长安期货

长安期货有限公司

宋宇杰 F3069458

2020 年 11 月 5 日

免责声明

本报告基于已公开的信息编制，但对信息的准确性及完整性不作任何保证。本公司力求报告内容客观、公正，但本报告所载的观点、结论和建议仅供参考，不构成个人投资建议。投资者应当充分考虑自身投资经历及习惯、风险承受能力等实际情况，并完整理解和使用本报告内容，不能依靠本报告以取代独立判断。对投资者依据或者使用本报告所造成的一切后果，本公司及作者均不承担任何法律责任。

本报告所载的意见、结论及预测仅反映报告发布当日的观点和判断。在不同时期，本公司可能会发出与本报告所载意见、评估及预测不一致的研究报告。本公司不保证本报告所含信息保持在最新状态。本公司对本报告所含信息可在不发出通知的情形下做出修改，投资者应当自行关注相应的更新或修改。

长安期货有限公司版权所有并保留一切权利。未经本公司书面许可，任何机构或个人不得以翻版、复制、发表、引用或再次分发他人等任何形式侵犯本公司版权。如征得本公司同意进行引用、刊发的，需在允许的范围内使用，并注明出处为“长安期货投资咨询部”，且不得对本报告进行任何有悖原意的引用、删节和修改。本公司保留追究相关责任的权力。所有本报告中使用的商标、服务标记及标记均为本公司的商标、服务标记及标记。