



**EIA 数据图解：
美国原油持续去库，
成品油小幅累库**

长安期货有限公司

2021 年 2 月 4 日

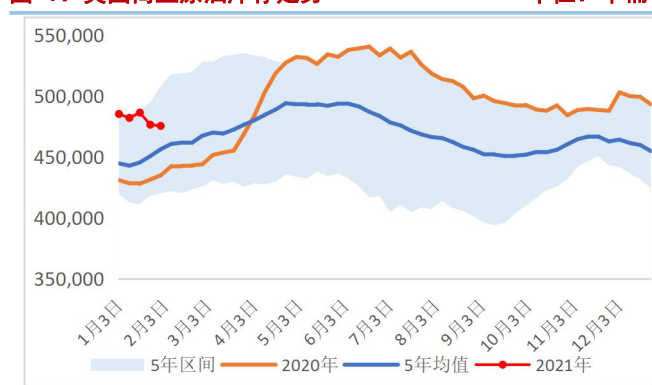
美国原油持续去库，成品油小幅累库

一、美国商业原油库存

美国能源信息署（EIA）最新数据显示，截至1月29日当周，美国原油库下降。美国商业原油库存减少99.4万桶至4.75659亿桶，较上月减少980万桶，较去年同期增加40650万桶。具体来看，美国中西部地区库存减少145.5万桶，中西部地区库存减少104万桶，东海岸地区库存减少17.5万桶，落基山地区库存减少4千桶，西海岸地区库存增加168万桶。当周NYMEX原油期货交割地——俄克拉荷马州库欣原油库存减少151.7万桶至4870.2万桶。炼厂原油加工量减少8万桶/日；炼油厂产能利用率上涨0.6%至82.3%。伴随新冠疫苗的不断推出，原油需求增加，同时OPEC+继续限制原油产量，使得全球库存下降，为油价带来利多影响。

图 1：美国商业原油库存走势

单位：千桶



资料来源：EIA，长安期货

图 2：美国商业原油库存变动

单位：千桶



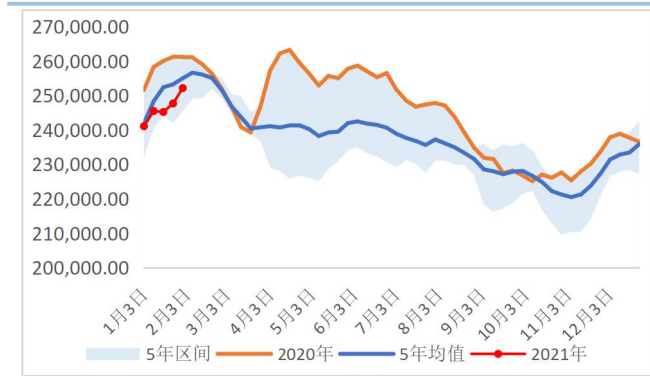
资料来源：EIA，长安期货

二、美国汽油库存

截至1月29日当周，美国汽油库存增加446.7万桶至2.52153亿桶。较上月增加1107.2万桶，较去年同期减少899.1万桶。目前美国汽油库存处于5年区间的范围，库存的意外增加主要还是由于受到新冠疫情的影响，政府出台防疫防控措施限制民众行动，将导致燃料的需求更加疲弱，预计春、夏季需求前景将逐步改善。

图 3：美国汽油库存走势

单位：千桶



资料来源：EIA，长安期货

图 4：美国汽油库存变动

单位：千桶



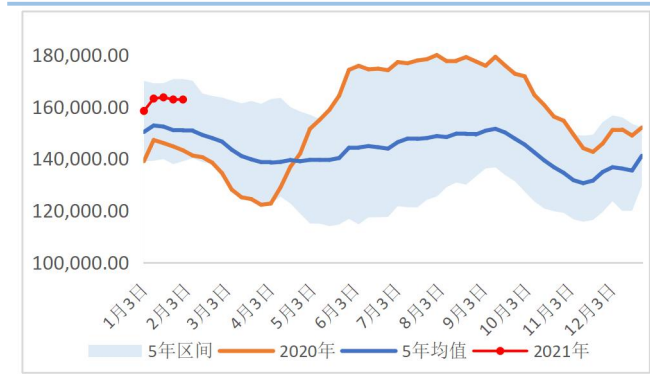
资料来源：EIA，长安期货

三、美国柴油库存

截至 1 月 29 日当周，包括柴油和取暖油在内的馏分油库存减少 9000 桶至 1.62838 亿桶。较上月增加 441.9 万桶，较去年同期增加 1960.3 万桶。

图 5：美国柴油库存走势

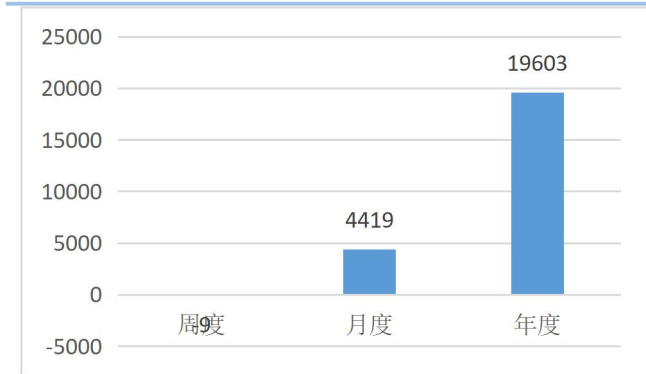
单位：千桶



资料来源：EIA，长安期货

图 6：美国柴油库存变动

单位：千桶



资料来源：EIA，长安期货

长安期货有限公司

宋宇杰 F3069458

2021 年 2 月 4 日

免责声明

本报告基于已公开的信息编制，但对信息的准确性及完整性不作任何保证。本公司力求报告内容客观、公正，但本报告所载的观点、结论和建议仅供参考，不构成个人投资建议。投资者应当充分考虑自身投资经历及习惯、风险承受能力等实际情况，并完整理解和使用本报告内容，不能依靠本报告以取代独立判断。对投资者依据或者使用本报告所造成的一切后果，本公司及作者均不承担任何法律责任。

本报告所载的意见、结论及预测仅反映报告发布当日的观点和判断。在不同时期，本公司可能会发出与本报告所载意见、评估及预测不一致的研究报告。本公司不保证本报告所含信息保持在最新状态。本公司对本报告所含信息可在不发出通知的情形下做出修改，投资者应当自行关注相应的更新或修改。

长安期货有限公司版权所有并保留一切权利。未经本公司书面许可，任何机构或个人不得以任何翻版、复制、发表、引用或再次分发他人等任何形式侵犯本公司版权。如征得本公司同意进行引用、刊发的，需在允许的范围内使用，并注明出处为“长安期货投资咨询部”，且不得对本报告进行任何有悖原意的引用、删节和修改。本公司保留追究相关责任的权力。所有本报告中使用的商标、服务标记及标记均为本公司的商标、服务标记及标记。