



**EIA 数据图解：
美国原油库存增加，
成品油持续去库**

长安期货有限公司

2021 年 3 月 11 日

美国原油库存增加，成品油持续去库

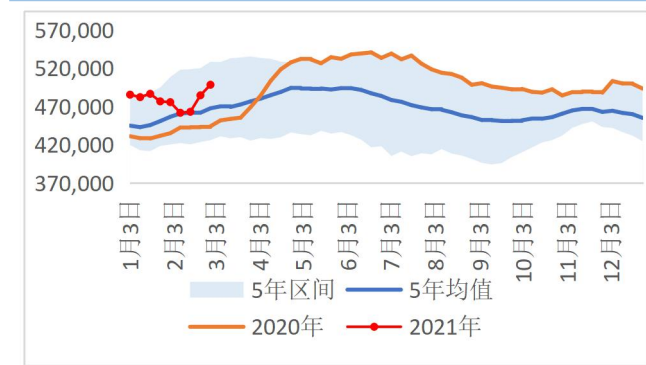
一、美国商业原油库存

美国能源信息署（EIA）最新数据显示，因得克萨斯州受到冬季暴风雪影响，生产和炼油产量缓慢恢复。截至3月5日当周，美国商业原油库存增加1379.8万桶至4.98403亿桶，较上月增加2938.9万桶，较去年同期增加4662万桶。具体来看，库存增加主要集中在美国墨西哥湾沿岸地区，当地原油库存较上周增加1518.7万桶至2.8292亿桶。美国原油期货交割地——俄克拉荷马州库欣增加56.2万桶至4883.4万桶。原油库存在此前2月份出现较大幅度下滑，依然是由于冰冻天气迫使原油生产关闭导致。

随着天气好转，炼厂活动也出现回升，但整体产能利用率低于过去5年以来同期水平，汽油、取暖油和柴油库存持续下滑，具体来看，炼厂加工量激增，上周美国原油加工量增加240万桶/日，炼厂产能利用率增加13%至69%，远低于每年此时的季节性均值。基本上，前期暴风雪所带来的影响还是巨大的，原油产量数据也出现反弹，因此可能对原油价格带来不利影响。

图 1：美国商业原油库存走势

单位：千桶



资料来源：EIA，长安期货

图 2：美国商业原油库存变动

单位：千桶



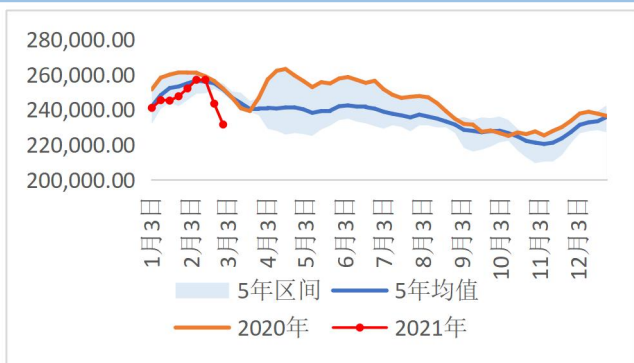
资料来源：EIA，长安期货

二、美国汽油库存

截至3月5日当周，美国汽油库存下降1186.9万桶至2.31603亿桶。较上月减少2480.9万桶，较去年同期减少1539.6万桶。

图 3：美国汽油库存走势

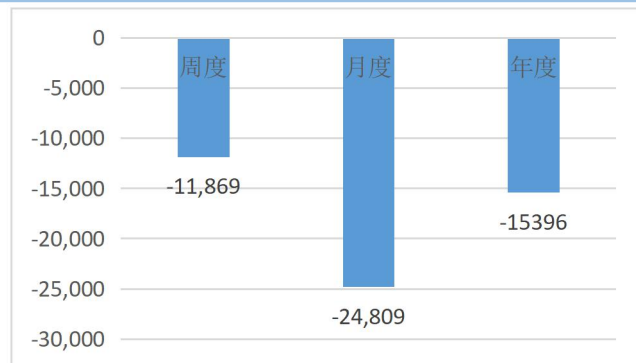
单位：千桶



资料来源：EIA，长安期货

图 4：美国汽油库存变动

单位：千桶



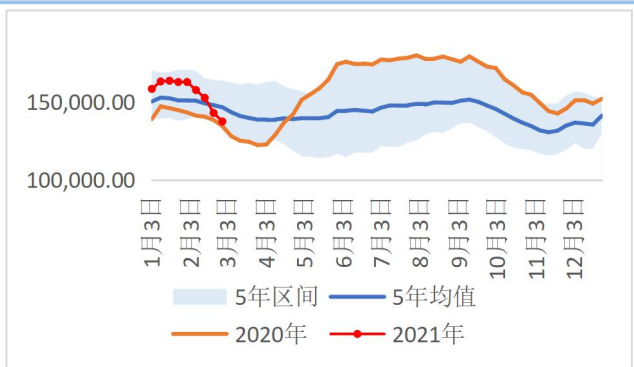
资料来源：EIA，长安期货

三、美国柴油库存

截至 3 月 5 日当周，包括柴油和取暖油在内的馏分油库存减少 550.4 万桶至 1.37492 亿桶。较上月减少 2361.4 万桶，较去年同期增加 943.2 万桶。

图 5：美国柴油库存走势

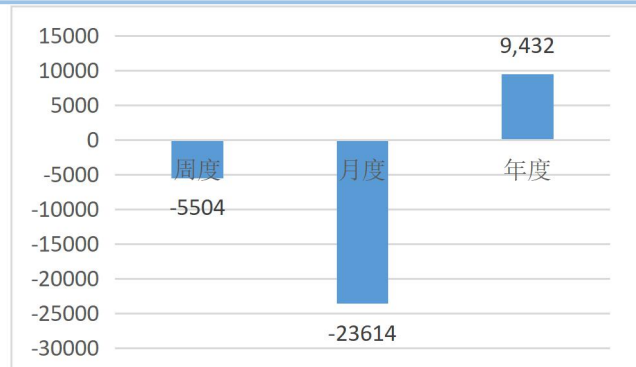
单位：千桶



资料来源：EIA，长安期货

图 6：美国柴油库存变动

单位：千桶



资料来源：EIA，长安期货

长安期货有限公司

宋宇杰 F3069458

2021 年 3 月 11 日

免责声明

本报告基于已公开的信息编制，但对信息的准确性及完整性不作任何保证。本公司力求报告内容客观、公正，但本报告所载的观点、结论和建议仅供参考，不构成个人投资建议。投资者应当充分考虑自身投资经历及习惯、风险承受能力等实际情况，并完整理解和使用本报告内容，不能依靠本报告以取代独立判断。对投资者依据或者使用本报告所造成的一切后果，本公司及作者均不承担任何法律责任。

本报告所载的意见、结论及预测仅反映报告发布当日的观点和判断。在不同时期，本公司可能会发出与本报告所载意见、评估及预测不一致的研究报告。本公司不保证本报告所含信息保持在最新状态。本公司对本报告所含信息可在不发出通知的情形下做出修改，投资者应当自行关注相应的更新或修改。

长安期货有限公司版权所有并保留一切权利。未经本公司书面许可，任何机构或个人不得以翻版、复制、发表、引用或再次分发他人等任何形式侵犯本公司版权。如征得本公司同意进行引用、刊发的，需在允许的范围内使用，并注明出处为“长安期货投资咨询部”，且不得对本报告进行任何有悖原意的引用、删节和修改。本公司保留追究相关责任的权力。所有本报告中使用的商标、服务标记及标记均为本公司的商标、服务标记及标记。